

# 白川町民・東白川村民の公共交通に関する

## アンケート調査

当日資料 2-1

### 《ご協力のお願い》

日頃は、町政・村政にご理解とご協力をいただき、ありがとうございます。

現在、白川町・東白川村では、公共交通として住民や来訪者の足となってきた路線バス・タクシーの維持が困難となってきていることから、対応を進めるため、6月に「白川・東白川地域公共交通活性化協議会」を設置し、地域の全力を挙げて足の確保を進めてまいります。本調査はその基礎データとして、住民の皆様の利用状況や意識について把握するために実施するものです。

調査結果は、今後の公共交通政策の参考資料とするほか、本調査に協力している名古屋大学が公共交通に関する学術研究のために使用します。

本アンケート調査にご回答いただく方は、町村内の15歳以上の方全員です。ご回答いただいた内容を個人情報として保管・処理することはなく、統計データとして処理します。個人情報は破棄し、外部に漏れることはありません。

ご多忙のところまことに恐縮ですが、調査の趣旨をご理解いただき、ご協力のほどよろしくお願いたします。

平成28年7月

白川町長

東白川村長

### ご記入にあたってのお願い

○アンケートは、世帯のうちお一人の方がお答えください。なお、同居のご家族について答えていただく質問がいくつかあります。

○ご回答は、この用紙に直接ご記入ください。

○ご記入いただいた用紙は、          月          日までに、

**班長さんに集めていただきます。**

**班長さんにお預けください。**

班長さんが配付時に  
どちらかを-----で  
消してください

各世帯 → 班長 → 自治会長 → 役場(ふれあいセンター) → 名古屋大学

【お問い合わせ】 白川町 企画課 企画係 担当：高木 大輔 電話：0574-72-1311

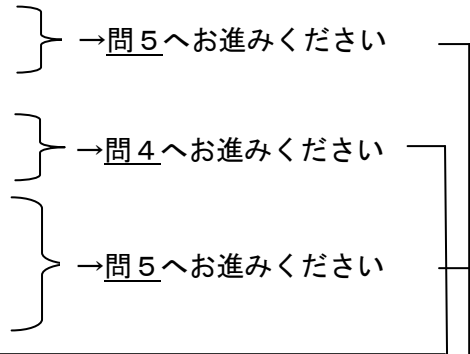
東白川村 総務課 行政係 担当：安江 透雄 電話：0574-78-3111

【調査実施】 名古屋大学大学院環境学研究科都市環境学専攻加藤博和研究室 担当：永田 臨  
〒464-8603 名古屋市千種区不老町 C1-2(651)



**3—5 外出の際の主な交通手段は何ですか？（1つに○をつけてください）**

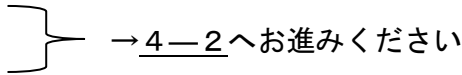
1. 徒歩
2. 自転車
3. 自家用車・バイク（自分で運転）
4. 自家用車（送迎もしくは同乗）
5. 路線バス（濃飛バス）
6. 鉄道（JR高山本線）
7. その他（ )



**問4 3—5で自家用車・バイクを主に使うと答えた方にお聞きします。**  
 （それ以外の方は問5へお進みください）

**4—1 「自家用車・バイク」の利用をやめることはできますか？（1つに○をつけてください）**

1. 困難なくできる →問5へお進みください
2. 時々だったらできる
3. できない（まったく無理）

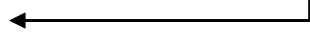


**4—2 やめることが困難な理由を教えてください（あてはまるものすべてに○をつけてください）**

1. バス・鉄道だけでは目的地に行けない
2. バス・鉄道の時間が合わない
3. バス停・駅が近くにない
4. バス・鉄道の移動時間がかかりすぎる
5. 誰かを送迎しなければならない
6. 荷物が重い
7. 自動車の購入費用・維持費の元を取れない
8. その他（ )

**域内の公共交通についてお聞きします**

**問5 白川町内もしくは東白川村内の路線バスについてお聞きします**



**5—1 濃飛バスの路線バスが運行していることを知っていますか？**

1. 知っている
2. 知らない →問6へお進みください

**5—2 路線バスの本数が今年4月から減便され、土休日運休となったことは知っていますか？**

1. 知っている
2. 知らない

**5—3 路線バスについてどの程度知っていますか？（あてはまるものすべてに○をつけてください）**

1. 自宅の最寄りバス停
2. 自宅の最寄りバス停の名前
3. 運行本数（ダイヤ）
4. 路線（運行経路）
5. 運賃
6. 行くことができる施設
7. 路線バスが走っているということしか知らない

問6 路線バスの利用状況についてお聞きします。

6—1 通勤、通学、通院、買い物など、ふだんの生活の中で路線バスは利用しますか？

(1つに〇をつけてください)

- 1. 自分が利用する → 6—3へお進みください
- 2. 自分が時々利用する → 6—3へお進みください
- 3. 自分は利用しないが家族が利用する  
→ 6—3 ~ 6—9は路線バスを利用されるご家族の方が回答してください
- 4. 自分も家族もほとんど利用しない → 6—2へお進みください

6—2 6—1で4. と答えた人にお聞きします。

路線バスを利用しない理由は何ですか？ (あてはまるものすべてに〇をつけてください)

- 1. バス停が遠い
- 2. 本数が少ない
- 3. 運賃が高い
- 4. 目的地に行けない
- 5. 自家用車が使える
- 6. 終バスが早い
- 7. 乗り継ぎが不便
- 8. その他 ( )

→問7へお進みください

6—3 通勤、通学、通院、買い物など、すべての目的を合わせると、どのくらい路線バスを利用しますか？ (1つに〇をつけてください)

- 1. 平日はほぼ毎日
- 2. 週3～4日程度
- 3. 週1～2日程度
- 4. 月に数回程度
- 5. 年に数回程度

6—4 自宅の最寄りバス停 (もっとも利用するバス停) はどちらですか？

【バス停名】 ( ) バス停

最寄りバス停がわからない

6—5 そのバス停と自宅はどのくらいの距離で、どうやって行きますか？

約 ( ) メートル 例：約 (300) メートル

どうやってバス停まで行きますか？ (もっとも頻度の高いもの1つに〇をつけてください)

- 1. 徒歩
- 2. 自転車
- 3. 自家用車・バイク (自分で運転)
- 4. 自家用車 (送迎もしくは同乗)
- 5. その他 ( )

6—6 路線バスの利用目的についてお聞きします。

6—6—1 もっとも多い利用目的は何ですか？ (1つに〇をつけてください)

- 1. 通勤
- 2. 通学
- 3. 通院
- 4. 買い物
- 5. その他 ( )

6—6—2 その目的でどのくらい利用されますか？ (1つに〇をつけてください)

- 1. 平日はほぼ毎日
- 2. 週3～4日程度
- 3. 週1～2日程度
- 4. 月に数回程度
- 5. その他 ( )

6—6—3 その際の主な目的地を教えてください

( )

## 6—7 どうすれば路線バスをもっと利用したいと思いますか？

(あてはまるものすべてに○をつけてください)

1. 本数が増える	どのくらい本数が増えれば利用しますか？ ( )分に1本バスが運行すれば利用する
2. 利用したい時間帯のバスができる	何時頃にどこへ向かうバスができれば利用しますか？ ( )時頃に( )へ向かうバスがあれば利用する。
3. 目的地への路線ができる	どこへ向かうバスができれば利用しますか？ ( )へ向かうバスができれば利用する。
4. 終バスが遅くなる	終バスが何時頃になれば利用しますか？ 終バスが( )時頃にあれば利用する。
5. 運賃が安くなる	運賃がいくらなら利用しますか？ 運賃が( )円であれば利用する。
6. バス停が近くにできる	バス停がどのくらい近くにできれば利用しますか？ バス停が自宅から( )mの場所にあれば利用する。
7. スピードアップする	
8. どうなってもバスを利用することはない	
9. その他 ( )	

## 6—8 6—7のような施策が実現して路線バスが利用しやすくなったら、どこにどのくらいの頻度で行きたいと思いますか？

### 6—8—1 最も行きたいと思うところと行きたいと思う頻度を回答してください。

例：(道の駅美濃白川)へ(週に1回)くらいの頻度で行きたい。

(日本昭和村)へ(週に1回)くらいの頻度で行きたい。

( )へ( )くらいの頻度で行きたい。

### 6—8—2 2番目に行きたいと思うところと行きたいと思う頻度を回答してください。

( )へ( )くらいの頻度で行きたい。

## 6—9 6—3～6—8—2を回答されたご家族の方の、性別・年齢・ご職業を教えてください。 (回答者ご本人が回答された場合は、記入不要です)。

性別	1. 男性		2. 女性	
年齢	1. 10代	2. 20代	3. 30代	4. 40代
	5. 50代	6. 60代前半	7. 60代後半	8. 70代前半
	9. 70代後半	10. 80代以上		
ご職業	1. 農業		2. 勤め人	
	3. 自営		4. パート・アルバイト	
	5. 無職		6. 主婦・主夫	
	7. 高校生・中学生		8. 学生(大学・専門学校等)	
	9. その他( )			

問7 鉄道の利用状況（JR線）について教えてください

7—1 通勤、通学、通院、買い物など、ふだんの生活の中で鉄道は利用しますか？

（1つに○をつけてください）

1. 自分が利用する →7—3へお進みください 2. 自分が時々利用する →7—3へお進みください  
3. 自分は利用しないが家族が利用する  
→7—3～7—7は鉄道を利用されるご家族の方が回答してください  
4. 自分も家族もほとんど利用しない →7—2へお進みください

7—2 7—1で4. と答えた人にお聞きします。

鉄道を利用しない理由は何ですか？（あてはまるものすべてに○をつけてください）

1. 駅が遠い 2. 本数が少ない  
3. 運賃が高い 4. 目的地に行けない  
5. 自家用車が使える 6. 終電が早い  
7. 乗り継ぎが不便 8. その他（ ）

→問8へお進みください

7—3 通勤、通学、通院、買い物など、すべての目的を合わせると、どのくらい

鉄道を利用しますか？（1つに○をつけてください）

1. ほぼ毎日（週7日） 2. 平日はほぼ毎日 3. 週3～4日程度  
4. 週1～2日程度 5. 月に数回程度 6. 年に数回程度

7—4 ふだん利用される駅はどちらですか？（1つに○をつけてください）

- 【駅名】 1. 白川口 2. 下油井 3. 分からない  
4. その他（ ）

7—5 自宅からふだん利用される駅まではどうやって行きますか？

（もっとも頻度の高いもの1つに○をつけてください）

1. 徒歩 2. 自転車 3. 自家用車・バイク（自分で運転）  
4. 自家用車（送迎もしくは同乗） 5. 路線バス 6. その他（ ）

7—6 鉄道を利用する際の主な目的地を教えてください

[ ]

7—7 7—3～7—6を回答されたご家族の、性別・年齢・ご職業を教えてください。6—9と同じ方が回答された場合は、「6—9と同じ」に○をつけてください。  
 (回答者ご本人が回答された場合は、記入不要です)。

	1. 6—9と同じ			
性別	1. 男性		2. 女性	
年齢	1. 10代	2. 20代	3. 30代	4. 40代
	5. 50代	6. 60代前半	7. 60代後半	8. 70代前半
	9. 70代後半	10. 80代以上		
ご職業	1. 農業		2. 勤め人	
	3. 自営		4. パート・アルバイト	
	5. 無職		6. 主婦・主夫	
	7. 高校生・中学生		8. 学生 (大学・専門学校等)	
	9. その他 ( )			

問8 路線バスとは別に、白川病院が利用者向けに無料送迎バス(病院バス)を運行しています。

8—1 病院バスが運行していることを知っていますか？

1. 知っている    2. 知らない →問9へお進みください

8—2 病院バスについてどの程度知っていますか？ (あてはまるものすべてに○をつけてください)

1. 自宅の最寄りバス停                                  2. 運行本数 (ダイヤ)
3. 路線 (運行経路)
4. 病院バスが走っているということしか知らない

8—3 病院バスを利用されたことはありますか？

1. 自分が利用したことがある
2. 自分は利用したことはないが、家族は利用したことがある
3. 自分も家族も利用したことはない

問9 タクシーの利用について教えてください

9—1 タクシーは年間何回ほど利用されますか。回数と主な乗車場所をお書きください (自宅、駅、その他)。

年に〔                                  〕回ほど〔                                  〕から主に乗車する。

9—2 最寄り駅・主要バス停と自宅との間を移動するためにタクシーに乗るとしたら、いくらまでなら支払えますか？ただしこのタクシーは他の乗客と乗り合いになることがあるものとします。利用しない方は「0円」とお答えください。

〔                                  〕円であれば支払える。

# 公共交通に対する満足度についてお聞きします

## 問10 公共交通に対する満足度についておうかがいします

### 10—1 あなたは白川町内もしくは東白川村内の路線バス交通体系に満足していますか？

1. とても満足している
2. 満足している
3. どちらでもない
4. 不満である
5. とても不満である

### 10—2 鉄道やバスなど白川町もしくは東白川村の公共交通は利用しづらいと思いますか？

1. 思う
2. 思わない →問11へお進みください

### 10—3 公共交通が利用しづらい理由は何ですか。(あてはまるものすべてに○をつけてください。)

1. 路線や時刻表(ダイヤ)を知らない
2. 路線や時刻表(ダイヤ)を調べる手段が無い
3. 路線や時刻表(ダイヤ)が分かりにくい
4. バス停の案内標識が分かりにくい
5. バス停が遠い
6. 待ち時間の寒さがつらい
7. 待ち時間に座れないのがつらい
8. 乗換回数が多い
9. 行きたい場所にバスや鉄道が行かない
10. 利用したい時間帯にバスや鉄道がない
11. バス・鉄道の運賃が高い
12. その他( )

### 10—4 10—3の選択肢のうち、どの点が改善されたら利用しても良いと思いますか。優先順位の高い順に3つ選んでください。

1位( )      2位( )      3位( )

### 10—5 公共交通が利用しづらいことで、日常生活に影響はありますか？

(あてはまるものすべてに○をつけてください。)

1. 外出が困難である
2. 外出頻度が減った
3. 好きな時間に移動できない
4. 行きたいところへ移動できない
5. 自家用車を持たなければならない
6. 自家用車で移動しなければならない
7. 誰かを送迎しないといけない
8. 誰かに送迎してもらわないといけない
9. 免許返納ができない
10. その他( )

### 10—6 バスと鉄道の乗り継ぎをしやすくするために最も重要なことは何だと思いますか？

(1つに○を付けてください)

1. 待ち時間が短い
2. 乗換え時の歩行距離が短い、階段がない
3. 待ちやすくする(待合室整備など)
4. 時刻表が見やすくなる
5. 路線図が見やすくなる
6. 遅れ情報を知ることができる
7. その他( )





## 最後にあなた自身のことについておうかがいします

問 15 性別を教えてください（1つに○をつけてください）

1. 男性 2. 女性

問 16 年齢を教えてください（1つに○をつけてください）

1. 10代 2. 20代 3. 30代 4. 40代  
5. 50代 6. 60代前半 7. 60代後半 8. 70代前半  
9. 70代後半 10. 80代以上

問 17 ご職業は何ですか？（1つに○をつけてください）

1. 農業 2. 勤め人 3. 自営  
4. パート・アルバイト 5. 無職 6. 主婦・主夫  
7. 高校生・中学生 8. 学生（大学・専門学校など） 9. その他（ ）

問 18 同居している家族は、あなたを含めて何人ですか？（1つに○をつけてください）

1. 1人 2. 2人 3. 3人  
4. 4人 5. 5人 6. 6人以上

問 19 同居している家族は、どのような方ですか？（1つに○をつけてください）

1. 本人のみ（1人暮らし） 2. 夫婦のみ（1世代） 3. 親と子ども（2世代）  
4. 親と子どもと孫（3世代） 5. その他（ ）

問 20 お住まいの自治会名はどちらですか？

[ ]

問 21 そのほか公共交通に関するご意見がありましたら、ご記入ください

～ アンケートは以上です。ご協力ありがとうございました ～

# 白川町民・東白川村民の公共交通に関する

## アンケート調査

当日資料 2-2

### 《ご協力のお願い》

日頃は、町政・村政にご理解とご協力をいただき、ありがとうございます。

現在、白川町・東白川村では、公共交通として住民や来訪者の足となってきた路線バス・タクシーの維持が困難となってきていることから、対応を進めるため、6月に「白川・東白川地域公共交通活性化協議会」を設置し、地域の全力を挙げて足の確保を進めてまいります。本調査はその基礎データとして、住民の皆様の利用状況や意識について把握するために実施するものです。

調査結果は、今後の公共交通政策の参考資料とするほか、本調査に協力している名古屋大学が公共交通に関する学術研究のために使用します。

本アンケート調査にご回答いただく方は、町村内の15歳以上の方全員です。ご回答いただいた内容を個人情報として保管・処理することはなく、統計データとして処理します。個人情報は破棄し、外部に漏れることはありません。

ご多忙のところまことに恐縮ですが、調査の趣旨をご理解いただき、ご協力のほどよろしくお願いいたします。

平成28年7月

白川町長

東白川村長

### ご記入にあたってのお願い

○アンケートは、世帯のうちお一人の方がお答えください。なお、同居のご家族について答えていただく質問がいくつかあります。

○ご回答は、この用紙に直接ご記入下さい。

○ご記入いただいた用紙は、下記のいずれかの方法で回収させていただきます。

①自治会長さん若しくは班長さん宅へお預けください。

②直接役場総務課へお預けください。また、役場職員宅にお預けいただいても結構です。

\_\_\_\_\_月 \_\_\_\_\_日までに、記入しておいてください。

各世帯 → 班長 若しくは 自治会長 → 東白川村役場総務課 → 名古屋大学

【お問い合わせ】 白川町 企画課 企画係 担当：高木 大輔 電話：0574-72-1311

東白川村 総務課 行政係 担当：安江 透雄 電話：0574-78-3111

【調査実施】 名古屋大学大学院環境学研究科都市環境学専攻加藤博和研究室 担当：永田 臨  
〒464-8603 名古屋市千種区不老町 C1-2(651)

# ふだんの外出についてお聞きします

問1 現在、自動車の運転免許（2輪を含む）はお持ちですか？（1つに○をつけてください）

1. 運転免許を持っている
2. 運転免許を持ったことがない
3. かつて運転免許を持っていたが、返納した

問2 自家用車は自由に利用できますか？（1つに○をつけてください）

1. 自分が自由に利用できる自家用車がある
2. 自家用車があるが、自由には利用できない
3. 自家用車があり、家族に乗せてもらうことができる（自分は運転しない）
4. 自家用車はあるが、ほとんど利用しない
5. 自家用車がない

問3 ふだんの外出についておうかがいします

3-1 外出頻度は週にどのくらいですか？

例：週に（5）日程度外出する。

週に〔 〕日程度外出する。

3-2 もっとも頻度の多い外出目的は何ですか？（1つに○をつけてください）

1. 通勤
2. 通学
3. 通院
4. 買い物
5. その他（ ）

3-3 その目的で外出される際の主な目的地を教えてください

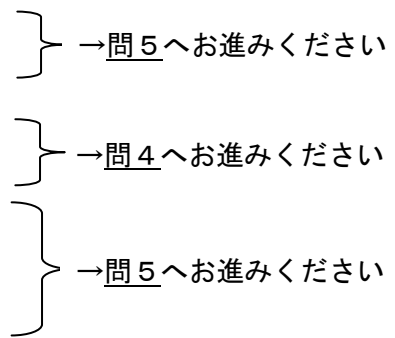
〔 〕 例：加茂高校、白川病院 等

3-4 その目的で何時ごろに外出されますか？（最も当てはまるもの1つに○をつけてください）

行き	1. 午前6～7時	2. 午前7～8時	3. 午前8～9時
	4. 午前9～10時	5. 午前10～11時	6. 午前11～12時
	7. 午後0～1時	8. 午後1～2時	9. 午後2～3時
	10. 午後3～4時	11. 午後4～5時	12. 午後5～6時
	13. 午後6～7時	14. 午後7～8時	15. 午後8～9時
	16. その他の時間帯（ ）		
	帰り	1. 午前6～7時	2. 午前7～8時
4. 午前9～10時		5. 午前10～11時	6. 午前11～12時
7. 午後0～1時		8. 午後1～2時	9. 午後2～3時
10. 午後3～4時		11. 午後4～5時	12. 午後5～6時
13. 午後6～7時		14. 午後7～8時	15. 午後8～9時
16. その他の時間帯（ ）			

**3—5 外出の際の主な交通手段は何ですか？（1つに○をつけてください）**

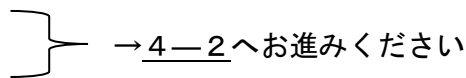
1. 徒歩
2. 自転車
3. 自家用車・バイク（自分で運転）
4. 自家用車（送迎もしくは同乗）
5. 路線バス（濃飛バス）
6. 鉄道（JR高山本線）
7. その他（例：福祉支援バス）



**問4 3—5で自家用車・バイクを主に使うと答えた方にお聞きします。**  
(それ以外の方は問5へお進みください)

**4—1 「自家用車・バイク」の利用をやめることはできますか？（1つに○をつけてください）**

1. 困難なくできる →問5へお進みください
2. 時々だったらできる
3. できない（まったく無理）



**4—2 やめることが困難な理由を教えてください（あてはまるものすべてに○をつけてください）**

1. バス・鉄道だけでは目的地に行けない
2. バス・鉄道の時間が合わない
3. バス停・駅が近くにない
4. バス・鉄道の移動時間がかかりすぎる
5. 誰かを送迎しなければならない
6. 荷物が重い
7. 自動車の購入費用・維持費の元を取れない
8. その他（ ）

**域内の公共交通についてお聞きします**

**問5 白川町内及び東白川村内の路線バスについてお聞きします**

**5—1 濃飛バスの路線バスが運行していることを知っていますか？**

1. 知っている
2. 知らない →問6へお進みください

**5—2 路線バスの本数が今年4月から減便され、土休日運休となったことは知っていますか？**

1. 知っている
2. 知らない

**5—3 路線バスについてどの程度知っていますか？（あてはまるものすべてに○をつけてください）**

1. 自宅の最寄りバス停
2. 自宅の最寄りバス停の名前
3. 運行本数（ダイヤ）
4. 路線（運行経路）
5. 運賃
6. 行くことができる施設
7. 路線バスが走っているということしか知らない



## 6—7 どうすれば路線バスをもっと利用したいと思いますか？

(あてはまるものすべてに○をつけてください)

1. 本数が増える	どのくらい本数が増えれば利用しますか？ ( )分に1本バスが運行すれば利用する
2. 利用したい時間帯のバスができる	何時頃にどこへ向かうバスができれば利用しますか？ ( )時頃に( )へ向かうバスがあれば利用する。
3. 目的地への路線ができる	どこへ向かうバスができれば利用しますか？ ( )へ向かうバスができれば利用する。
4. 終バスが遅くなる	終バスが何時頃になれば利用しますか？ 終バスが( )時頃にあれば利用する。
5. 運賃が安くなる	運賃がいくらなら利用しますか？ 運賃が( )円であれば利用する。
6. バス停が近くにできる	バス停がどのくらい近くにできれば利用しますか？ バス停が自宅から( )mの場所にあれば利用する。
7. スピードアップする	
8. どうなってもバスを利用することはない	
9. その他 ( )	

## 6—8 6—7のような施策が実現して路線バスが利用しやすくなったら、どこにどのくらいの頻度で行きたいと思いますか？

### 6—8—1 最も行きたいと思うところと行きたいと思う頻度を回答してください。

例：(道の駅茶の里東白川)へ(週に1回)くらいの頻度で行きたい。

(日本昭和村)へ(週に1回)くらいの頻度で行きたい。

( )へ( )くらいの頻度で行きたい。

### 6—8—2 2番目に行きたいと思うところと行きたいと思う頻度を回答してください。

( )へ( )くらいの頻度で行きたい。

**6—3～6—8—2を回答されたご家族の方の、性別・年齢・ご職業を教えてください。  
(回答者ご本人が回答された場合は、記入不要です)。**

性別	1. 男性		2. 女性	
年齢	1. 10代	2. 20代	3. 30代	4. 40代
	5. 50代	6. 60代前半	7. 60代後半	8. 70代前半
	9. 70代後半	10. 80代以上		
ご職業	1. 農業		2. 勤め人	
	3. 自営		4. パート・アルバイト	
	5. 無職		6. 主婦・主夫	
	7. 高校生・中学生		8. 学生(大学・専門学校等)	
	9. その他( )			

問7 鉄道の利用状況（JR線）について教えてください

7-1 通勤、通学、通院、買い物など、ふだんの生活の中で鉄道は利用しますか？

（1つに○をつけてください）

1. 自分が利用する →7-4へお進みください 2. 自分が時々利用する →7-4へお進みください  
3. 自分は利用しないが家族が利用する  
→7-4～7-8は鉄道を利用されるご家族の方が回答してください  
4. 自分も家族もほとんど利用しない →7-2へお進みください

7-2 7-1で4. と答えた人にお聞きします。

7-3 鉄道を利用しない理由は何ですか？（あてはまるものすべてに○をつけてください）

- |             |             |
|-------------|-------------|
| 1. 駅が遠い     | 2. 本数が少ない   |
| 3. 運賃が高い    | 4. 目的地に行けない |
| 5. 自家用車が使える | 6. 終電が早い    |
| 7. 乗り継ぎが不便  | 8. その他（ ）   |

→問8へお進みください

7-4 通勤、通学、通院、買い物など、すべての目的を合わせると、どのくらい  
鉄道を利用しますか？（1つに○をつけてください）

- |              |            |            |
|--------------|------------|------------|
| 1. ほぼ毎日（週7日） | 2. 平日はほぼ毎日 | 3. 週3～4日程度 |
| 4. 週1～2日程度   | 5. 月に数回程度  | 6. 年に数回程度  |

7-5 ふだん利用される駅はどちらですか？（1つに○をつけてください）

- 【駅名】 1. 白川口 2. 下油井 3. 分からない  
4. その他（ ）

7-6 自宅からふだん利用される駅まではどうやって行きますか？

（もっとも頻度の高いもの1つに○をつけてください）

- |                   |         |                    |
|-------------------|---------|--------------------|
| 1. 徒歩             | 2. 自転車  | 3. 自家用車・バイク（自分で運転） |
| 4. 自家用車（送迎もしくは同乗） | 5. 路線バス | 6. その他（ ）          |

7-7 鉄道を利用する際の主な目的地を教えてください

[ ]



7—8 7—4～7—7を回答されたご家族の、性別・年齢・ご職業を教えてください。0と同じ方が回答された場合は、「0と同じ」に○をつけてください。

(回答者ご本人が回答された場合は、記入不要です)。

	1. 0と同じ							
性別	1. 男性			2. 女性				
年齢	1. 10代		2. 20代		3. 30代		4. 40代	
	5. 50代		6. 60代前半		7. 60代後半		8. 70代前半	
	9. 70代後半		10. 80代以上					
ご職業	1. 農業			2. 勤め人		3. 自営		
	4. パート・アルバイト			5. 無職		6. 主婦・主夫		
	7. 高校生・中学生			8. 学生(大学・専門学校等)		9. その他( )		

問8 路線バスとは別に、国保診療所が利用者向けに通院支援バスを運行しています。

8—1 通院支援バスが運行していることを知っていますか？

1. 知っている 2. 知らない →問9へお進みください

8—2 通院支援バスについてどの程度知っていますか？(あてはまるものすべてに○をつけてください)

1. 自宅の最寄りバス停 2. 運行本数(ダイヤ)  
3. 路線(運行経路) 4. 利用方法  
5. 通院支援バスが走っているということしか知らない

8—3 通院支援バスを利用されたことはありますか？

1. 自分が利用したことがある  
2. 自分は利用したことはないが、家族は利用したことがある  
3. 自分も家族も利用したことはない

問9 タクシーの利用について教えてください

9—1 タクシーは年間何回ほど利用されますか。回数と主な乗車場所をお書きください(自宅、駅、その他)。

年に〔 〕回ほど〔 〕から主に乗車する。

9—2 最寄り駅・主要バス停と自宅との間を移動するためにタクシーに乗るとしたら、いくらまでなら支払えますか？ただしこのタクシーは他の乗客と乗り合いになることがあるものとします。利用しない方は「0円」とお答えください。

〔 〕円であれば支払える。

# 公共交通に対する満足度についてお聞きします

## 問10 公共交通に対する満足度についておうかがいします

### 10—1 あなたは白川町内もしくは東白川村内の路線バス交通体系に満足していますか？

1. とても満足している
2. 満足している
3. どちらでもない
4. 不満である
5. とても不満である

### 10—2 鉄道やバスなど白川町もしくは東白川村の公共交通は利用しづらいと思いますか？

1. 思う
2. 思わない →エラー! 参照元が見つかりません。へお進みください

### 10—3 公共交通が利用しづらい理由は何ですか。(あてはまるものすべてに○をつけてください。)

1. 路線や時刻表(ダイヤ)を知らない
2. 路線や時刻表(ダイヤ)を調べる手段が無い
3. 路線や時刻表(ダイヤ)が分かりにくい
4. バス停の案内標識が分かりにくい
5. バス停が遠い
6. 待ち時間の寒さがつらい
7. 待ち時間に座れないのがつらい
8. 乗換回数が多い
9. 行きたい場所にバスや鉄道が行かない
10. 利用したい時間帯にバスや鉄道がない
11. バス・鉄道の運賃が高い
12. その他( )

### 10—4 10—3の選択肢のうち、どの点が改善されたら利用しても良いと思いますか。優先順位の高い順に3つ選んでください。

1位( )      2位( )      3位( )

### 10—5 公共交通が利用しづらいことで、日常生活に影響はありますか？

(あてはまるものすべてに○をつけてください。)

1. 外出が困難である
2. 外出頻度が減った
3. 好きな時間に移動できない
4. 行きたいところへ移動できない
5. 自家用車を持たなければならない
6. 自家用車で移動しなければならない
7. 誰かを送迎しないといけない
8. 誰かに送迎してもらわないといけない
9. 免許返納ができない
10. その他( )

### 10—6 バスと鉄道の乗り継ぎをやすくするために最も重要なことは何だと思いますか？

(1つに○を付けてください)

1. 待ち時間が短い
2. 乗換え時の歩行距離が短い、階段がない
3. 待ちやすくする(待合室整備など)
4. 時刻表が見やすくなる
5. 路線図が見やすくなる
6. 遅れ情報を知ることができる
7. その他( )

## 東白川村の公共交通政策のあり方についてお聞きします

問 1 1 東白川村では濃飛バスの路線バス減便を受けて、高校生の通学支援のために市町村運営有償運送を行っています。これは、路線バスが運休となる土日祝日に運行しており、1日2往復、1乗車200円で利用できます。このような通学支援が行われていることを知っていますか？

1. 知っている
2. 知らない

問 1 2 東白川村は公共交通支援のために、平成27年度に年間9,226千円（村民1人あたり年間約3,800円となります）を支出しています。この負担額は妥当だと思いますか？

（1つに○をつけてください）

1. 妥当である →問 1 4へお進みください
2. 高すぎる →問 1 3へお進みください
3. 安すぎる →問 1 3へお進みください

問 1 3 公共交通支援に関する村民1人あたり負担額はどれぐらいが妥当だと思いますか？

村民1人あたり〔 〕円くらい

問 1 4 今後、公共交通を維持・拡充していくためには、現在よりも多くの村費（税金）の投入が必要になります。このことを踏まえたうえで今後、村は公共交通へどのように対応していけばよいと思いますか？（1つに○をつけてください）

1. たとえ利用が不便になっても経費を抑制すべきである
2. 現状を維持すべきである
3. 経費を増額してでも利便性の向上を目指すべきである
4. わからない

## 最後にあなた自身のことについておうかがいします

問15 性別を教えてください(1つに○をつけてください)

1. 男性 2. 女性

問16 年齢を教えてください(1つに○をつけてください)

1. 10代 2. 20代 3. 30代 4. 40代  
5. 50代 6. 60代前半 7. 60代後半 8. 70代前半  
9. 70代後半 10. 80代以上

問17 ご職業は何ですか?(1つに○をつけてください)

1. 農業 2. 勤め人 3. 自营  
4. パート・アルバイト 5. 無職 6. 主婦・主夫  
7. 高校生・中学生 8. 学生(大学・専門学校など) 9. その他( )

問18 同居している家族は、あなたを含めて何人ですか?(1つに○をつけてください)

1. 1人 2. 2人 3. 3人  
4. 4人 5. 5人 6. 6人以上

問19 同居している家族は、どのような方ですか?(1つに○をつけてください)

1. 本人のみ(1人暮らし) 2. 夫婦のみ(1世代) 3. 親と子ども(2世代)  
4. 親と子どもと孫(3世代) 5. その他( )

問20 お住まいの自治会名はどちらですか?

( )

問21 そのほか公共交通に関するご意見がありましたら、ご記入ください

～ アンケートは以上です。ご協力ありがとうございました ～